

Entréer och kapprum



Entréer till förskolan ska vara välkomnande och lättillgängliga för barn och vuxna och de ska ligga i direkt eller i nära anslutning till kapprum och avdelningens övriga rum. Entrén bör ha fönster mot gården så att personal kan ha överblick över barn som är ute på gården.

Entrén utformas enligt tre-zonsmodellen.

Zon 1; utanför ytterdörr – nedfällt skrapgaller/skrappmatta.

Zon 2; innanför dörr – nedfälld kombinationsmatta med piggar.

Zon 3; löst liggande torkmatta vars främsta uppgift är att ta upp väta.

Avståndet mellan zon 1 och 3 får inte vara för kort därför behöver varje zon vara 3–4 steg lång.

Groventrén ska fånga upp smuts och väta. Skoförvaring av barnens skor finns i groventrén och/eller i nära anslutning till kapprum i avsedda skohyllor, med fördel sätts en "skovägg" upp om väggutrymmet tillåter det.

Torkrummets bör placeras i nära anslutning till kapprum och inredas med rullbara ställningar som kan dras undan vid städning. Det är viktigt att utrymmet har släta ytor för att underlätta städning och därför bör också synliga rör i tak och på väggar undvikas.

Kapprummen är en plats för möte och kommunikation mellan barn, vårdnadshavare och personal. Här kan vårdnadshavarna ta del av information på avsedd anslagstavla. Kapprummet ska ses som en möjlig plats

för undervisning, vilket kräver att barnen självständigt kan klä på och klä av sig. Kapprummet ska utformas så att barnen själva når att hänga upp sina kläder på hyllorna. Det ska finnas sittplatser och möjlighet för barnen att klä på och av sig sittandes på golvet. I kapprummet finns låsbara skåp för personalens ytterkläder och tillhörigheter.

Det är viktigt att välja golvmaterial utifrån funktion. I entréer med nedfälld torkmatta ska det vara klinkergolv. I kapprum, toaletter och städutrymmen ska en golvmatta som tål högt slitage, nedsmutsning och väta väljas.

Funktioner i entréer, kapprum och torkrum

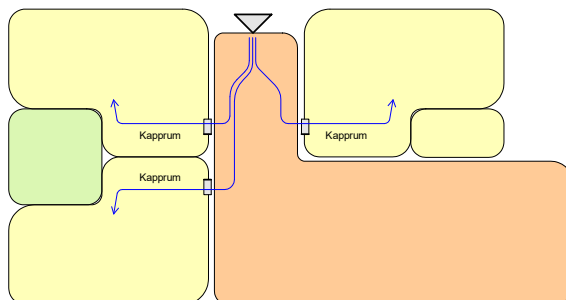
- Sittbänk med lådor på hjul
- Rullpall till personal
- Stövelknekt
- Stövelvagn på hjul
- Klädvagn på hjul
- Skovägg, låga nivåer så barnen själva når sina skor
- Digital "Kom- och gåtavla"
- Anslagstavla för föräldrainformation
- Kapphyllor och kroklist
- Vägghängd helkroppsspegel
- Personalskåp
- Kapp- och skohylla i torkrum för personalkläder

Relation entréer, kapprum och avdelningar

Översikt sex avdelningar

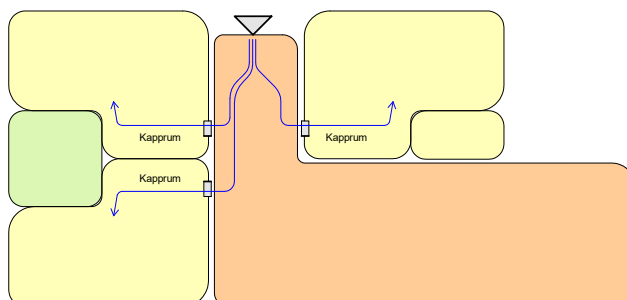
Förskolan Kålmasken

J Järvholm, Arkinova Arkitekter



Övre plan

Gemensam entré och eget kapprum inom avdelningen.

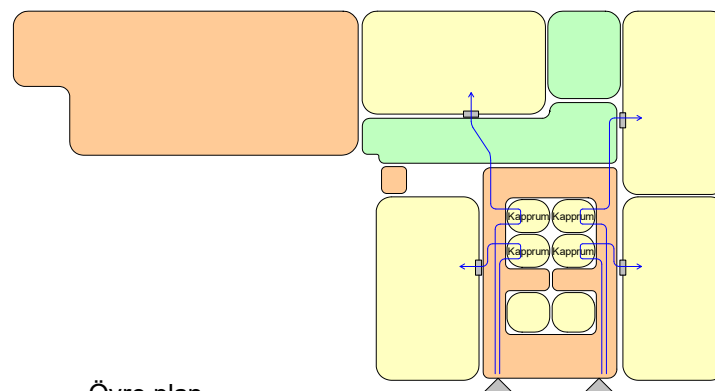


Bottenplan

Översikt åtta avdelningar

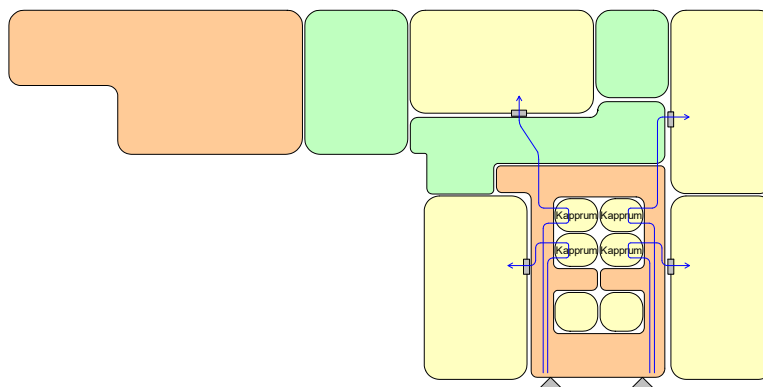
Förskolan Böle

J Järvholm, Arkinova Arkitekter



Övre plan

Gemensam entré och eget kapprum i delad yta.



Bottenplan

Varianter av fyra samt åtta avdelningar, bottenplan

J Järholm, Arkinova Arkitekter

